



Příprava, která vás dostane:
komplexní kurz k přijímačkám
na **osmileté gymnázium**

Přijímačky z 5. třídy: průvodce pro žáky i jejich rodiče

- ✓ výběr víceletého gymnázia
- ✓ podání přihlášky
- ✓ příprava na zkoušku
- ✓ Den D
- ✓ administrativa po zkoušce + tipy, triky & chytáky

www.to-das.cz



**Přijímačky na osmileté
gymnázium?**

S námi to dáš!

www.to-das.cz



Přijímačky z 5. třídy: průvodce pro žáky i jejich rodiče

Adam Motloch, Michaela Kadlecová

1. vydání (brožováno)

Praha: Střední škola gastronomická a hotelová s.r.o., 2024

Grafická úprava: Martin Valas

Ilustrace: Klára Scholleová, Ondřej Halaburka, Martin Valas

ISBN 978-80-11-05253-9 (brožováno)

ISBN 978-80-11-05254-6 (pdf)



Úvodní slovo

Milí pátáci, vážení rodiče,

držíte v ruce brožuru, která vám poslouží jako ucelený návod, jak zvládnout přijímací řízení a udělat maximum pro přijetí na osmileté gymnázium.

Protože víme, že sesbírat potřebné informace ze všech dostupných zdrojů je „mravenčí práce“, shromáždili jsme pro vás vše, co byste měli o přijímacích zkouškách vědět. Poradíme vám s čímkoliv – od výběru toho správného gymnázia a podání přihlášky přes zvládnutí Cermat zkoušek až po pozkouškovou administrativu.

Určitě jste zaznamenali, že se podoba přijímacího řízení v loňském školním roce v mnohém změnila. Jiné je podávání přihlášek i rozřazování žáků na gymnázia, kdy je žák algoritmem odloženého přijetí dle svých výsledků přijat na jednu školu z přihlášky.

Všechny aktuální změny platné pro školní rok 2024/2025 jsme pro vás přehledně sepsali do této brožury, kde je máte na jednom místě. Vždy pro vás shromažďujeme ty nejčerstvější informace. Pokud by se cokoliv změnilo, budeme vás o tom informovat na našich webových stránkách to-das.cz.

Než se do brožury naplno ponoříte, dovolte nám popřát vám mnoho štěstí a úspěchů v tomto školním roce. Doufáme, že se s vámi potkáme na prezenčním či distančním přípravném kurzu nebo na přednáškách pro rodiče, které pro vás s radostí pravidelně pořádáme.

Za tým To dáš! Přijímačky nanečisto srdečně zdraví

Michaela & Adam

Obsah

- 6 Klíčová data
 - 7 Přijímací řízení 2024/2025
 - 14 Osmileté gymnázium: ano, či ne?
 - 18 Výběr vhodného gymnázia
 - 22 Kde získat více informací o gymnáziích?
 - 24 Příprava na zkoušku
 - 30 Přípravný kurz na přijímačky z 5. třídy
 - 34 Záznamový arch aneb na co myslet?
 - 36 Zkouška se blíží
 - 37 Den D – co s sebou?
 - 39 To dáš! – jediná příprava, kterou potřebujete
-



1

Klíčová data

K přijímacímu řízení se váže množství důležitých termínů, které nesmíte prošvihnout. Ta úplně nejdůležitější data jsme vám vypsali na webovou stránku níže, kterou pravidelně aktualizujeme.



Odkaz na nejdůležitější termíny

bit.ly/terminy-24-25



Přijímací řízení 2024/2025

Cermat zkoušky ve školním roce 2024/2025



Jste v 5. třídě a chcete dál pokračovat na osmileté gymnázium? V tom případě **vás na jaře čekají státní jednotné přijímací zkoušky (JPZ) z dílny Cermatu.**

Budete psát didaktický test z **matematiky (70 min)** a z **českého jazyka (60 min)**, odpovědi budete zapisovat do záznamového archu, se kterým se musíte naučit předem správně pracovat, abyste zbytečně neztratili cenné body.

I v letošním školním roce budete moci **podávat přihlášky až na tři gymnázia**, i nadále vám zůstane nárok **psát jednotné přijímací zkoušky pouze ve dvou řádných termínech** (počet termínů se tedy na rozdíl od počtu přihlášek nenavýšil). Na obou termínech budete psát jeden test z M a jeden z ČJ – jejich obtížnost bude srovnatelná, zadání se však budou lišit. Vaším konečným výsledkem bude bodový součet lepšího výsledku z M a lepšího výsledku z ČJ bez ohledu na to, při jakém termínu jste ho dosáhli. Zjednodušeně se tak dá říci, že máte na každý předmět dva pokusy. Váš výsledný bodový zisk se pak bude předávat všem třem gymnáziím, na které jste podali přihlášku.

Pokud byste byli nemocní, nemusíte se bát, že byste přišli o možnost se JPZ účastnit, konají se totiž i dva náhradní termíny několik týdnů po datu konání termínů řádných.

Jednotná Cermat zkouška tvoří minimálně 60 % váhy přijímacího řízení; nepodceňte ji tedy, neboť je pro váš úspěch klíčová. Naprostá většina gymnázií navíc přihlíží k prospěchu ze ZŠ. Některé školy pak ještě zařazují svoji školní část zkoušky, např. test z cizího jazyka či ze studijních předpokladů.

Cermat testy v jednotné zkoušce souběžně testují vaše **znalosti a dovednosti**. Úlohy v testech mají dvojí funkci – lehčí **ověřovací** (ověřují, že umíte učivo ZŠ) a těžší **rozlišovací/rozřazovací** (rozřazují uchazeče na „lepší“ a „horší“). Jelikož jsou osmiletá gymnázia velmi výběrová, testy pro pátáky jsou spíše rozlišovací než ověřovací. Pokud máte pocit, že se testy pro žáky 5. třídy tolik neliší od těch pro sedmáky či devátáky, máte pravdu. I tak se ale nepředpokládá, že žák získá plný počet 50 bodů z daného předmětu. Tento systém může být na začátku pro žáky zvláštní, protože na něj nejsou zvyklí, není se však čeho obávat.

Dobrou zprávou totiž je, že na přijímací zkoušky se dá skvěle připravit, testy jsou totiž velmi předvídatelné. Klíčové je seznámit se s formátem zkoušky dopředu a umět pracovat se záznamovým archem. Nezbytné je také znát jednotlivé typové úlohy a vědět, jak s nimi pracovat a jak se vyvarovat zbytečných „chytákových“ chyb. Stejně tak důležité je umět si rozvrhnout čas a zvládnout pracovat s vlastní nervozitou. To všechno společně dáme!

Podání přihlášky ve školním roce 2024/2025



Novela školského zákona účinná od 1. 1. 2024 zavedla mimo jiné **elektronické podávání až tří přihlášek na osmiletá gymnázia**. Už při podání přihlášky **hraje roli pořadí, ve kterém jednotlivá gymnázia na přihlášku uvedete**. Gymnázia na přihlášce řadíte dle priority, tedy první gymnázium = gymnázium, kam se chcete dostat nejvíce, třetí gymnázium = to, kam chcete být přijati ze všech tří vybraných gymnázií nejméně. **Pořadí gymnázií po podání přihlášky už měnit nemůžete, dobře si tedy svou volbu rozmyslete.**


Přihlášky na osmiletá gymnázia se v 1. kole podávají v průběhu února (v loňském školním roce to bylo od 1. do 21. února) jedním ze tří způsobů:

- a Plně digitálně:** Nejsnáze lze přihlášku **podat přes elektronický systém Dipsy s ověřenou elektronickou identitou** (Mobilním klíčem eGovernmentu nebo Bankovní identitou), která zajistí váš podpis jakožto zákonného zástupce. Po zkušenostech z minulého roku tuto variantu vřele **doporučujeme**. Je přehledná, rychlá a funkční.
- b Hybridně neboli výpisem z Dipsy:** Pokud nemáte elektronickou identitu, mohli jste doposud i tak vyplnit přihlášku v Dipsy, třikrát ji vytisknout a doručit poštou nebo osobně na všechna tři gymnázia. Tuto formu podání přihlášky však provázela řada nedorozumění, a proto médii proběhly návrhy na její zrušení.
- c Papírově:** I tento rok zůstává možnost podat přihlášky **postaru v papírové podobě**. Přihlášku tedy vyplníte ve třech provedeních a každý z formulářů doručíte na dané gymnázium (osobně či poštou). Gymnázia vaše přihlášky manuálně zpracují a zadají je do elektronického systému sama.

Doporučení z poradenského zařízení – uchazeči se speciálními vzdělávacími potřebami, kteří požadují úpravu podmínek přijímacího řízení, musí spolu s přihláškou odevzdat také doporučení školského poradenského zařízení. Více informací i povinné náležitosti doporučení najdete na www.ceremat.cz v sekci Úpravy podmínek. Stačí fotokopie originálu doporučení z poradenského zařízení, které však musíte případně na vyžádání předložit.

Přílohy k přihlášce v prvních dvou případech nahráváte do systému Dipsy, odkud si je gymnázia sama stahují a kde je kontrolují. Přílohy stačí vložit do Dipsy v **prosté kopii, skenu či fotografii, originál si pečlivě uschovejte** pro případ kontroly. U papírové přihlášky všechny přílohy dokládáte fyzicky s každou přihláškou, stačí však také prosté kopie originálů.

Prioritizace gymnázií v přihlášce a rozřazení žáků na gymnázia pomocí algoritmu



Po vyhodnocení testů Cermatem a započítání případné školní části přijímací zkoušky se **rovnou dozvíte, zdali a případně na které gymnázium jste byli přijati**. Žáky na gymnázia rozřazuje algoritmus, který funguje na principu odloženého přijetí (deferred-acceptance, DA), což je alokační mechanismus hojně používaný například v Nizozemsku, Finsku nebo Maďarsku. Uchazeč je díky algoritmu umístěn na první gymnázium z pořadí uvedeného na přihlášce, kde se na základě svých výsledků u přijímaček umístil tzv. „nad čarou“.



Věděli jste? V algoritmu se nikdy nemůže stát, že bude přijat žák s horšími výsledky přijímaček a zároveň s vyšší prioritou u daného gymnázia na úkor uchazeče s lepšími výsledky a nižší prioritou (pokud tedy ten s lepšími výsledky již nebyl přiřazen na gymnázium své vyšší priority). Jinými slovy **lepší výsledek z přijímaček má vždy přednost**.

Nestane se tedy, že budete přijati na více osmiletých gymnázií současně a budete se muset rozhodovat, které si vyberete – už při podání přihlášky si musíte všechna gymnázia seřadit sestupně dle preference.

Pozor, „nevyhodte“ přihlášky z okna!

Ačkoliv platí, že máte přihlášky seřadit dle svých preferencí, má to jistý háček. S prioritami škol totiž pracuje algoritmus až poté, co má žáky dle výsledků přijímaček seřazené a rozděljuje je na jednotlivá gymnázia. Pokud žák svými výsledky nedosáhne na gymnázium první priority, zařadí jej algoritmus do gymnázia druhé, popřípadě třetí priority. Nedává tedy smysl na první místo dávat „nejlehčí“ gymnázium (ve smyslu náročnosti přijetí na něj vzhledem k přetlaku uchazečů –

když se na něj dostanete, jste na něj totiž rovnou automaticky přijati). Pokud se nedostanete ani na něj, zbylé dvě přihlášky na „náročnější“, resp. žádanější gymnázia jsou de facto promarněné, neslouží jako nějaká pojistka či rezerva. Z podstaty věci na ně totiž nikdy nedojde řada (= jakmile totiž výsledky stačíte na přijetí na „těžší“ gymnázium, stačíte i na to „lehčí“ a dle pořadí v přihlášce jste přijati právě na to „snazší“).

Při výběru víceletého gymnázia byste rovněž měli myslet **na výši bodového zisku, který loni stačil k přijetí** na vámi zvolená gymnázia. I s tím vám rádi na To dáš! pomůžeme a v komplexních historických statistikách přijetí vám pomůžeme se zorientovat. Nevyplatí se však přehnaně taktizovat. Na přihlášce by rozhodně nemělo být gymnázium, na které se nechcete dostat a kam si nástup ani neumíte představit.

Průběh přijímacího řízení krok po kroku

- 1 Podáte přihlášky**, ve kterých seřadíte až tři víceletá gymnázia dle vašich priorit (únor 2025).
- 2 Žáci konají jednotnou přijímací zkoušku Cermat** (polovina dubna 2025).
Každý žák bude přijímačky konat ve dvou termínech. Počítá se lepší výsledek z M a lepší výsledek z ČJ, součet těchto bodů je komunikován všem gymnáziím z přihlášky.
- 3 Cermat předá gymnáziím výsledky JPZ** (začátek května 2025).
- 4 Gymnázia k výsledkům JPZ přidají body ze školní části přijímacích zkoušek** a sestaví žebříček umístění uchazečů o studium (začátek května 2025).

Gymnázia sestavují jasný žebříček umístění uchazečů o studium, není možné sdílet příčky žebříčku. Pokud dva uchazeči dopadli stejně, postupuje se dle předem stanovených kritérií pro případ shody uchazečů (např. rozhoduje více bodů z matematiky apod.). Jakmile má gymnázium sestavený jednoznačný pořadník uchazečů o studium, předává ho zpět Cermatu. O (ne)přijetí v tuto chvíli není rozhodnuto.

5 Den Algoritmu (začátek května 2025): Cermat nad všemi pořadníky obdržеныmi od gymnázií spustí algoritmus odloženého přijetí. Pokud žák není přijat na gymnázium své první volby, algoritmus se ho snaží přiřadit na volbu druhou, případně na tu třetí. Žák není nikdy přijat na úkor jiného žáka, kterému se přijímačky povedly více jen proto, že měl dané gymnázium na přihlášce s vyšší prioritou.

6 Zveřejnění výsledků v systému Dipsy (polovina května 2025). V případě úspěchu jste přijati na jedno gymnázium z přihlášky (ideálně to, co jste měli jako prioritu číslo jedna). Svůj zájem o něj už nemusíte potvrzovat, gymnázium s vámi počítá.

Informaci o (ne)přijetí zveřejní gymnázia v polovině května 2025 v elektronickém systému Dipsy a na veřejně přístupném místě ve škole (dveře školy, úřední deska apod.). Svůj výsledek zobrazíte pod registračním číslem, které obdržíte v pozvánce k přijímacím zkouškám (nejpozději 14 dní před jejich konáním přes Dipsy nebo poštou). I když jste se nehlásili na gymnázium elektronicky přes Dipsy a podali jste přihlášku papírově, budete si moci v Dipsy zobrazit své výsledky.

Jak je to s odvoláním?

Odvolání proti nepřijetí z důvodu **nedostatečné kapacity není přípustné a nebude mu vyhověno**. Existuje možnost vzdát se místa na gymnázium, kam jste byli přijati, ale ztratíte tím celé první kolo přijímacího řízení a budete se muset na volná místa hlásit ve druhém, nebo v dalších kolech. Nebude to tedy tak, že se přesunete na další gymnázium z přihlášky. U osmiletých gymnázií je navíc kvůli velkému zájmu o ně šance, že budou vypsána druhá kola, opravdu mizivá.

Odvolání můžete podat např. z důvodu porušení práv uchazeče o studium, chyby v přijímacím řízení (špatně spočítané body nebo chybně opravené testy z JPZ či ze školních částí přijímacích zkoušek) nebo např. při narušení průběhu JPZ. Odvolání lze podat **ve lhůtě 3 pracovních dnů ode dne zveřejnění výsledků přijímacího řízení**.

Druhé a případná další kola přijímacího řízení

Drtivá většina míst na osmiletých gymnáziích bude obsazena v prvním kole přijímacího řízení. Pokud nebude váš páták přijat ani na jedno ze tří vámi vybraných gymnázií, určitě se na něj nezlobte. Osmiletá gymnázia jsou školy výrazně výběrové a např. v Praze se na státní osmileté gymnázium dostane pouhých 20 % všech přihlášených žáků (zdroj: vzdelavanivdatech.cz). I tak jsou přijímačky na osmileté gymnázium pro vaše dítě cennou zkušeností, kterou využítuje na druhém stupni ZŠ i u budoucích přijímaček.

Pro úplnost pro vás máme také informace k případnému druhému kolu přijímacího řízení, jehož vyhlášení je ale pro osmiletá gymnázia spíše výjimkou.

Druhé kolo **přijímacího řízení** začíná až po ukončení prvního kola. I v něm bude fungovat digitální přihlašování přes Dipsy, a to úplně stejně jako v kole prvním. Ve druhém kole se už jednotná přijímací zkouška nekoná, **gymnázia však i v této chvíli musí přihlížet k výsledkům jednotné Cermat zkoušky z prvního kola**. Seznam gymnázií s volnými místy ve druhém kole bude opět centrálně zveřejněn v systému Dipsy.

Přihlášky na gymnázia se ve druhém kole budou podávat **ve 2. polovině května**. Výsledky budou uchazeči o studium znát ve 2. polovině června. Ministerstvo školství ale po zpětné vazbě od škol a rodin pracuje na upraveném harmonogramu zveřejňování výsledků přijímacího řízení, který by dlouhé čekání uspil.

Od třetího kola dále bude přijímací řízení v rukou ředitelů gymnázií – můžete tedy podávat neomezené množství přihlášek a k výsledkům jednotné zkoušky může, ale nemusí být přihlíženo. Od třetího kola dále se po přijetí potvrzuje záměr na gymnázium nastoupit jakýmkoli písemným záznamem.



Mějte vždy aktuální informace o chystaných změnách i připomínky důležitých termínů!

Přihlaste se k odběru našeho newsletteru zde:

bit.ly/dulezite-info-prijimacky





3

Osmileté gymnázium: ano, či ne?

Rozhodnutí o přechodu na osmileté gymnázium je **zásadní a ovlivní celou rodinu**. Je pro vaši rodinu to pravé? Odpovězte si na následující otázky.



Je naše dítě studijní typ? Zvládne nároky víceletého gymnázia?

Máte doma samostatné dítě, které bez potíží zvládá školní povinnosti, domácí úkoly mu nečiní potíže, pamatuje si školní látku bez větší námahy a občas se na základce nudí? K tomu zvládá další mimoškolní aktivity, baví ho objevovat nové věci a hledat souvislosti mezi tím, co již zná? Pokud ano, trůfáme si říci, že máte doma dítě se studijními předpoklady. Ty by měl mít každý, kdo se nakonec rozhodne pro víceleté gymnázium. Znamky nejsou všechno, a tak se pobavte s učiteli na ZŠ a dejte i na svůj instinkt a rodičovskou zkušenost.

Panuje mylná představa, že na gymnázium stačí, aby byl žák „přirozeně chytrý“. To je ale jen polovina úspěchu, **pracovitost a vnitřní motivace** jsou pro úspěšné studium ještě zásadnější.

Na víceletém gymnázium se za první čtyři roky musí splnit rozsah rámcového vzdělávacího programu pro ZŠ. Nad rámec toho je pak výuka na víceletých gymnáziích charakteristická zejména rychlejším postupem v látce, větší hloubkou detailu a zvýšeným důrazem na samostatnost žáků (testy z větších obsahových celků, samostudium, zpracování referátů). Pokud už to ve fázi přípravy na přijímačky doma „drhne“ a musíte dítě k cílené přípravě přemlouvat, osmileté gymnázium asi nebude to pravé.



Musí se dítě pro osmileté gymnázium rozhodnout samo?

Přihláška na osmileté gymnázium by neměla být ovlivněna jen prestiží školy či ambicemi rodičů. Představte svému dítěti možnost přestupu na osmileté gymnázium, dejte mu čas o tomto kroku popřemýšlet a nechte ho se doptávat na to, co ho v souvislosti s možným přestupem na gymnázium zajímá. V ideálním případě by mu měla připadat tato možnost lákavá. Dlouhodobý negativní postoj dítěte ke změně školy je jasným indikátorem, že by na nové škole nemuselo být šťastné.



Je naše stávající základní škola kvalitní a je na ní dítě spokojené?

Často se chtějí rodiče přestupem na víceleté gymnázium vyhnout v jejich očích nekvalitnímu druhému stupni na stávající ZŠ. Víceleté gymnázium ale není automatickou zárukou lepších pedagogických metod. Zjistěte si, kolik žáků po 5. třídě na vaší ZŠ průměrně zůstává, zdali se i na druhém stupni vyskytují ve třídách asistenti pedagogů apod. Péče o žáky na druhém stupni ZŠ v méně početných třídách může být lepší než v plné třídě gymnázia.

Případná nespokojenost s vaší stávající ZŠ též nemusí být řešena pouze přechodem na osmileté gymnázium. ZŠ mívají právě v důsledku odchodu pár jedinců na osmiletá gymnázia volná místa ve třídách, takže se vám nabízí i možnost přestupu na jinou ZŠ.



Jak skloubíme gymnázium s mimoškolními aktivitami a s volným časem?

Je důležité vytvořit vyvážený rozvrh, který umožní dítěti nejen plnit školní povinnosti, ale také věnovat se svým zájmům a odpočinku. Pokud by kvůli gymnáziu a ztížené logistice dojíždění nezbyval čas na jiné aktivity, sport apod., není přechod na gymnázium dobrou volbou.



Má naše dítě šanci na přijetí na osmileté gymnázium?

Ve velkých městech jsou právě osmiletá gymnázia ty nejvíce výběrové a prestižní školy. V Praze se loni na státní osmileté gymnázium dostalo jen kolem 20 % přihlášených pátáků (zdroj: vzdelavanivdatech.cz). Pokud ale máte doma motivované dítě se studijními předpoklady, které navíc nemá problém nad rámec školy navštěvovat přípravný kurz na Cermat přijímačky, můžete si cílenou přípravou šanci na přijetí na osmileté gymnázium významně zvýšit.




Co když se naše dítě nedostane na osmileté gymnázium?

Podáním přihlášky na osmileté gymnázium vše teprve začíná. Konkurence je vysoká a pokud přijímací řízení „nedopadne“, rozhodně to není důvod se na dítě či na sebe zlobit. I pouhý pokus je cennou zkušeností, posunem ve schopnostech dítěte efektivně se učit a zvládat případné stresové situace. Zkušenost s přípravou či se samotnými přijímačkami vaše ratolest jistě zužitkuje i na druhém stupni ZŠ. Později může zkusit přijímačky na šestileté gymnázium a v 9. třídě na gymnázium čtyřleté.



Co když naše dítě přijmou na víceleté gymnázium a nebude tam spokojené?

V případě, že se dítě dostane na osmileté gymnázium, nastoupí tam, ale zjistí, že to není nic pro něj (nezbývá čas na mimoškolní aktivity a kroužky, ocitá se v zasetí nekonečného drilu a učení, které nepřináší očekávané výsledky), může se vrátit zpět na ZŠ. Díky odchodům dětí na víceletá gymnázia mívají třídy místa pro zpětný přestup, tedy pro vrácení se na stejnou či jinou ZŠ.



4

Výběr vhodného gymnázia

Možná máte již mezi osmiletými gymnázii své favority, nebo jste naopak to pravé, které by splňovalo všechny vaše požadavky, zatím nešli. Pamatujte na to, že ve škole se má dítě cítit dobře a má se do ní těšit. **Připravili jsme pro vás seznam otázek, na které je dobré před podáním přihlášek znát odpovědi.** Jde o vaši spokojenost a rodinný klid – nenechte se proto odbýt líbivými frázemi, které mohou mít k realitě daleko.

1 Jaká je vzdálenost gymnázia od bydliště a jak je gymnázium dopravně dostupné? Jaké jsou možnosti dojíždění hromadnou dopravou, autem nebo pěšky? Je okolí gymnázia bezpečné? Už na den otevřených dveří se vydejte MHD, zamyslete se nad ranní špičkou a nepodceňujte čas strávený dojížděním do školy a zpět domů.

Znáte někoho, kdo vozí svou ratolest na stejné gymnázium (nebo alespoň stejným směrem) a s kým byste se mohli s odvozem střídat?

2 Jak gymnázium vypadá uvnitř? Jsou třídy prostorné a čisté? Investuje se do renovací prostor gymnázia? Musí se docházet na tělocvik nebo do jídelny do jiné budovy?

3 Z čeho se skládá přijímací řízení? Je vyžadována pouze jednotná Cermat zkouška, nebo má gymnázium i školní část přijímaček (např. prospěch ze ZŠ, zkouška z jazyků, ze studijních předpokladů atd.)?

4 Jakou má gymnázium úspěšnost u maturity a z jakých předmětů se skládá školní část maturitní zkoušky? Nabízí gymnázium extra podporu při přípravě na maturitu nebo na přijímačky na VŠ?

5 V kolik hodin začíná a v kolik hodin většinou **končí vyučování?** Jaký je rozvrh hodin a jak zapadá do rodinného harmonogramu?

6 Jakou formou probíhá výuka? Do jaké míry je výuka interaktivní? Používá se ve škole projektová výuka? Jsou kromě jazyků dělené i jiné předměty?


7 Jací jsou na gymnáziu učitelé? Gymnázium má mít zapálené učitele, kteří mají prostor pro vlastní rozvoj a další vzdělávání. Snažte se jich oslovit co nejvíce, ptejte se jich, jaký styl výuky mají rádi, ale i co v rámci svého předmětu učí nejraději.

- 8** Jaký je **přístup gymnázia k individuálním potřebám žáků**? Mohou na něm studenti rozvíjet své specifické zájmy či talenty?
- 9** Jak gymnázium **komunikuje s rodiči** a jaká je jejich angažovanost? Jak gymnázium řeší problémy a podporuje žáky v případech obtíží?
- 10** **Nabízí gymnázium volitelné předměty/semináře**? V jaké fázi studia si lze semináře zvolit, jaká jsou pravidla pro jejich otevření? Jak gymnázium řeší, pokud je o nějaký z volitelných předmětů větší zájem, než je plánovaná kapacita předmětu?
- 11** **Jak vypadá výuka cizích jazyků**? Kolik je jazykům věnováno času, jak velké jsou studijní skupinky a na základě čeho jsou rozdělené? Jak je to s druhým cizím jazykem? Setkám se na škole s roditelým mluvčím? Na jaké úrovni v cizích jazycích budu na konci studia?
- 12** **Jaké mimoškolní aktivity** (např. sportovní kroužky a jazyky) **gymnázium nabízí**? Účastní se gymnázium soutěží, simulací a konferencí?
- 13** **Kam se s gymnáziem podívám**? Pořádá gymnázium jazykové či výměnné pobyty, lyžařské zájezdy nebo exkurze?
- 14** Pomáhá gymnázium s přípravou na **jazykové** (např. FCE/CAE) **či další certifikace**?
- 15** **S jakými materiály se ve výuce pracuje**? Co vše si budu muset **pořídit** (učebnice, pomůcky) a jaké jsou zhruba **náklady na studium**?
- 16** **Jaká je výše školného** (pro soukromá gymnázia)? Jakým způsobem a kdy je školné splatné? Existuje forma stipendia nebo možnost slevy na školném?
- 17** **Jak se na gymnáziu známkuje**? Je na gymnáziu formativní hodnocení? Budu si moct špatnou známku opravit?

- 18** Vědí žáci o písemkách dopředu? Nebudou písemkami přehlaceni? Kolik známek se v jednotlivých předmětech vyžaduje?
- 19** Jaké jsou možnosti a cena stravování? Jaká je kvalita školní jídelny?
- 20** Co o gymnáziu říkají samotní studenti?



TIP: Nebojte se např. na dni otevřených dveří zeptat současných studentů, jak se jim ve škole líbí a co je baví, co jim naopak na gymnáziu vadí, do jaké míry gymnáziu naslouchá jejich problémům a potřebám, a hlavně **zda-li by se pro stejné gymnázium rozhodli znovu.**





5

Kde získat více informací o školách?

MŠMT: Kompletní přehled registrovaných škol

Aktuální adresář všech škol s platnou licencí a s možností hledání dle mnoha kategorií.

rejstrik.msmt.cz/rejskol

Schola Pragensis

Každoroční listopadový veletrh pražských středních škol, kde si můžete zúžit výběr škol, či naopak rozšířit obzory.

www.scholapragensis.online

Dny otevřených dveří jednotlivých škol (DOD)

Poskytují ideální příležitost, jak si „proklepnout“ dané gymnázium a zeptat se na vše, co vás zajímá. Doporučujeme si data konání DOD zjistit s velkým předstihem. Některá gymnázia DOD nepořádají často, jiné vyžadují předchozí registraci. Návštěvy neodkládejte a běžte se podívat na co nejvíce gymnázií. Své favority navštivte klidně i dvakrát a ujistěte se, že máte zodpovězené všechny své otázky ohledně budoucího studia.

Konzultace na ZŠ

Oslovte současné učitele a proberte s nimi přestup na osmileté gymnázium. Učitel zná studijní schopnosti a osobnostní rysy vašeho dítěte a má srovnání s ostatními žáky. Též dokáže poradit, zda je dítě emočně a sociálně připraveno na přechod na jinou školu.


Portál vzdělávacího poradenství

Nabízí pomoc při hledání vzdělávací a profesní dráhy. Najdete zde všechny školy a obory vzdělání, informace o trhu práce i o možnostech dalšího vzdělávání. Při výběru povolání vám pomůže i Profi test nebo videoukázky technických profesí. Velkým přínosem je ISA+ pro žáky se zdravotním postižením a pro žáky se studijními problémy.

www.infoabsolvent.cz

Další informační kanály

Oficiální webové stránky gymnázia a recenze rodiny a přátel jsou relevantním zdrojem informací o daném gymnáziu. Různé anonymní portály hodnotící konkrétní učitele však berte s rezervou. Jako nezávislý zdroj informací určitě poslouží inspekční **zprávy České školní inspekce (ČŠI)**. Školy je mají často vyvěšené na webu, případně o ně můžete požádat e-mailem či datovou schránkou. Ve zprávě najdete hodnocení kvality výuky, skladbu a kvalifikaci učitelského sboru či to, jak gymnázium funguje ve výchovné a preventivní oblasti (např. v řešení šikany apod.).



6

Příprava na zkoušku

*Ačkoliv je toto ta nejdůležitější část vaší cesty,
nemusí být tou nejvíce stresující.*

S mnohaletou praxí můžeme říci, že **nepřipravení žáci bohužel často napíšou přijímací testy hluboko pod hranicemi svých možností**, a to zejména **z těchto tří důvodů**:

1 Nezvolí si tu nejefektivnější strategii řešení

- Řeší úlohy v testu bez strategie, tzn. od první úlohy k té poslední.
- Nevědí dopředu, kde hledat typové úlohy, které jim „jdou“.
- Neumí šikovně tipovat.



2 Nepochopí a nedodrží zadání

- Nepřepisují odpovědi do záznamového archu pravidelně, čitelně a s kontrolou číslování, čímž často arch znehodnotí.
- Nezvládají výrokovou logiku a odpovídají obráceně, než se úloha ptá.
- Neobtahují rýsování propiskou, neuvádějí do výsledků jednotky nebo vypisují jen dílčí odpovědi.



3 Ztrácí cenný čas

- Nervozita jim komplikuje soustředění a zvyšuje riziko tzv. „okna“.
- Odpovídají na věci, na které se zadání neptá.
- Volí u úloh delší a vysilující postupy řešení.



To, že se jedná o časté chyby, neznamená, že se musí jednat o vaše chyby. Připravovat se formou **věrných simulací ostrého přijímacího dne** je prokazatelně **nejefektivnějším** způsobem přípravy,

protože tak přesně **víte, do čeho jdete**, zlepšujete se v učivu, které se u přijímací zkoušky opravdu objevuje, postupujete v testech rychleji a **zbavujete se nervozity** z případného neúspěchu.

Není pravdou, že se na Cermat testy nedá připravit – dá. **Vlastně k tomu stačí pouhé tři kroky!**

1 Jsem v klidu

Zní to jako klišé, ale strach a úzkost ze zkoušky k dobrým výsledkům opravdu nevedou. Žáci se často obávají, že zklamou sebe, rodiče či okolí. Rodiče se zase strachují, zdali pro své dítě udělali dost. Pro rodinnou pohodu tak doporučujeme si zavčas o všem promluvit a upřímně si **stanovit maximum času a energie, které přípravě chcete dát**. Domluvte se na takovém režimu přípravy, aby se páťák cítil v pohodě.

Teď, když víte, jaká je úroveň vašich znalostí, **vezměte si k ruce kalendář** a vymezte si každý týden čas, který přípravě na přijímací zkoušky věnujete. Opakování je matkou moudrosti, takže čím více menších učících bloků do přípravy zařadíte, tím lépe (bojujete tak proti tzv. křivce zapomínání). V kalendáři si také vyznačte termíny přijímacích zkoušek, ať vám přímo do zkouškových dní ani do dní bezprostředně před nimi za žádnou cenu nic „nevleze“.

Nyní je ten pravý čas **prozkoumat zdroje, ze kterých se budete učit**. Ačkoliv existuje mnoho učebnic, on-line cvičení a YouTube tutoriálů, málokteré přináší to, co opravdu potřebujete.

2 Víím, do čeho jdu

Začít se okamžitě učit algebru k úspěchu nevede. Pečlivě si připravte zázemí – zjistěte si požadavky vybraných gymnázií a historické výsledky minulých uchazečů. Nyní je čas na „studenou sprchu“ – **zkuste si napsat zkoušku nanečisto jen tak bez přípravy, ať víte, jak na tom jste a jak moc se musíte zlepšit**.

Když si totiž máme jako lidé vybrat, jestli se chceme učit něco nového, co neumíme, nebo opakovat to, co nám docela jde, náš mozek nás přinutí opakovat dokola to samé. Bohužel už jsme viděli spoustu studentů, kteří se sice pořád „učili“, ale ani zdaleka neprozkoumali celé spektrum zkouškových úloh.

Neztrácejte tedy cenný čas a energii nepřesnou přípravou. S námi máte zaručeno, že vás pokaždé bude čekat nová kombinace typových úloh i vysvětlení jejich správného řešení. Nic vám nezatajíme, při pravidelných návštěvách našich přijímaček nanečisto **postupně projdete kompletní spektrum typových testových úloh.**



Pššššš: Každý náš páták má přístup k **unikátní databázi***, kde si může ověřit, jaké byly v minulých letech **bodové hranice přijetí** na vybraná osmiletá gymnázia. Dle toho se může lépe rozhodnout, kam se hlásit a jak důkladně se má na přijímací zkoušky připravovat.

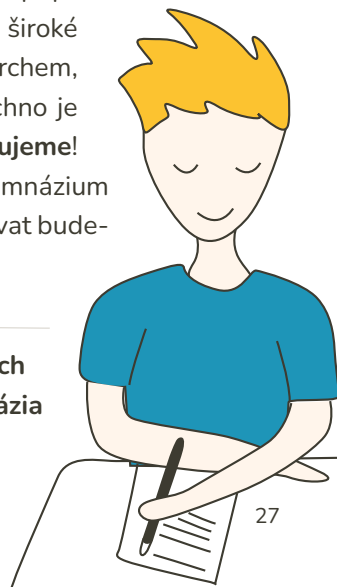
3 Opakuju dál a dál

Posledním krokem k úspěchu je nestát na místě a „neštourat se“ stále dokola v jedné chybě, v jedné úloze. Je důležité v přípravě neustále pokračovat: psát další testy, poznávat široké spektrum úloh, trénovat práci se záznamovým archem, zrychlovat při řešení úloh, být více v klidu. To všechno je možné jen s **opakováním, které vám velmi doporučujeme!** Proto u nás v rámci balíčků přípravy na osmileté gymnázium absolvujete Přijímačky nanečisto opakovaně a trénovat budete v naší hravé a efektivní aplikaci To natrénuješ!



*Odkaz na To dáš! databázi bodových hranic pro přijetí na osmiletá gymnázia

bit.ly/bodove-hranice



Hledáte spolehlivého partáka, který vás na přijímačky připraví? To dáš! ucelená příprava k přijímačkám z 5. třídy baví, pomáhá a funguje.



První pilíř přípravy Přijímačky nanečisto

Přesná simulace přijímaček jako naostro: vaše dítě absolvuje testy přesně jako u ostré zkoušky, naučí se zvládat nervozitu, cizí prostředí i časový tlak.

My zatím zjistíme, co mu v testech nejde, a v do detailu dotážená aplikaci se pak zaměříme na individuální procvičování potřebné látky.

Postupně si dítě **vybudoje testovou strategii** a natrénuje si práci se záznamovým archem. Ve své osobní zóně ihned uvidíte anonymní žebříček umístění i šance na přijetí na vámi vybraná gymnázia.



Druhý pilíř přípravy Doučování a videorozbory

Precizní videorozbory všech úloh z absolvovaných testů od našich vstřícných učitelů, ke kterým se lze kdykoliv vrátit – to je naše **promyšlené doučování**, které staví pevné základy, zajistí, že žáci látku skutečně pochopí a nové poznatky aplikují v gymnaziálních lavicích i v životě.

Ve videorozborech učitelé představí více způsobů řešení, navíc vše provazují s testovou strategií a tipy a triky k vyřešení jednotlivých úloh. Týden po každých přijímačkách nanečisto pořádáme ještě dvouhodinovou online konzultaci (60 min M, 60 min ČJ) určenou pro dotazy. Naši učitelé odpoví na vše, co vás zajímá.

4

Čtyři pilíře To dáš! přípravy na osmileté gymnázium



Třetí pilíř přípravy Domácí trénink na míru



Čtvrtý pilíř přípravy Podpora pro celou rodinu

Pracujte s chybou a prohlubujte své znalosti díky procvičovacímu plánu na míru s jasným cílem: za co nejkratší čas **dovést žáka k maximálnímu bodovému zlepšení**. Hravé a efektivní procvičování v naší aplikaci To natrénuješ! (podobné Duolingu) páťáky chytne.

Aplikace dětem naservíruje přesně to, co na základě absolvovaných testů nejvíce potřebují procvičit, a navíc doplní i úlohy z Cermat testů z minulých let. Po každých přijímačkách nanečisto se do aplikace načtou nové úlohy k tréninku. Videorozbor správného řešení si mohou děti pustit přímo v appce.

To dáš! jsou partákem pro celou rodinu. Spolehněte se, že všechny důležité termíny ohlídáme za vás a o všem věcně informujeme.

Těšte se na **pravidelné tematické přednášky pro vás i vaše děti**, díky kterým budete vždy o krok napřed: představíme techniky efektivního učení, vypilujeme testovou strategii, předáme tipy ke zvládnutí nervozity a rozlouskneme i největší přijímačkové chytáky. Pravidelné přednášky pro rodiče zase pomohou s nutnou administrativou okolo podávání přihlášek, během zkoušek i po nich.

7

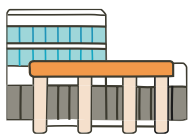
Přípravný kurz na přijímačky z 5. třídy

V To dáš! si roky zakládáme na **komplexním přístupu a technikách efektivního učení**. Náš unikátní kurz na přijímačky na osmiletá gymnázia je tedy navržen tak, aby žákům nejen pomohl vyřešit přijímačky levou zadní, ale také aby je bavil, motivoval a sloužil jim jako takové rozehrání před gymnaziální dráhou.

Kromě přesné simulace zkoušky (aneb přijímaček nanečisto) vás čekají i precizní rozborů látky k prohloubení znalostí a dovedností z matematiky a z českého jazyka, dále pak efektivní práce s vlastní chybou, osvojení nejefektivnější učící techniky aktivního vybavování (active recall) a boj s křivkou zapomínání. Jak říkáme – gymnazistou nanečisto!

Vyberte si ze dvou variant přípravy,

liší se pouze formou účasti na přijímačkách nanečisto
(prezenčně/distančně)



**S přijímačkami
nanečisto
ve škole**



**S přijímačkami
nanečisto
na doma**

Vždy získáte

- ✓ 8x přijímačky nanečisto ze školy nebo z domova (cca 1x měsíčně)
- ✓ Testy v Cermat formátu nanečisto
- ✓ Podrobný klíč s řešením
- ✓ Výuku formou precizních videorozborů úloh a videovysvětlení všech témat
- ✓ Žebříček bodového umístění v porovnání s ostatními žáky
- ✓ Aplikaci To natrénuješ! pro přípravu během týdne na míru
- ✓ Každý měsíc on-line konzultace a pravidelná vysílání pro žáky i rodiče

Jaký balíček si vybrat?

V případě, že jste z Prahy či z blízkého okolí, doporučujeme určitě **prezenční balíček**, kdy si osmkrát vyzkoušíte přesnou simulaci testů jako u ostré zkoušky přímo ve škole. Pokud byste byli nemocní nebo na prázdninách, můžete daný víkend kurz absolvovat distančně.

Pro mimopražské je ideální volbou **distanční balíček**. Nemyslete si, že na vás jen „hodíme“ materiály k samostudiu, to ani omylem! Čeká vás osm do detailu dotažených nedělních simulací s živým průvodcem. Zkouškou vás v živém vysílání provedeme, spustíme časomíru i autentický šum třídy. Navíc vám předáme tipy k testové strategii a více vás zasvětíme do tajů Cermat bodování. Na cokoliv se můžete doptat, vysílání je velmi interaktivní. Doporučujeme vám s námi absolvovat osm simulací živě, je však možné se k nim také později kdykoliv vrátit po vlastní ose.



Rádi vám s výběrem balíčku přípravy poradíme na základě naší [databáze*](#) bodových hranic pro přijetí na vybraná gymnázia z minulých let a na základě vašich potřeb. Stačí napsat na ahoj@to-das.cz.

Kde se konají prezenční přijímačky nanečisto?

Prezenční kurz probíhá v prostorách Střední školy designu a umění, knižní kultury a ekonomiky Náhorní na adrese U Měšťanských škol 525, 182 00 Praha 8-Kobylisy.



Jak přípravný kurz na osmiletá gymnázia probíhá?

1 Nákup v e-shopu

Při nákupu v e-shopu si sami vybíráte jeden balíček 8 účastí, buď v prezenční, nebo v distanční formě. Každý víkendový termín se píše jiné originální testy jako od Cermatu.

2 Cvičný test z ČJ a z M

Napíšete si dva testy, jeden z ČJ a druhý z M, a to za úplně stejných podmínek jako u „ostrých“ přijímacích zkoušek. I u distanční varianty myslíme na zajištění přesné časomíry a autentického šumu třídy.

3 Výuka (+ tajné tipy)


Naše roky nejpobulárnější výuka probíhá formou precizního videorozboru, ve kterém je každá úloha krůček po krůčku podrobně vysvětlena. Žák se ve svém tempu zaměřuje na své konkrétní chyby. Vysvětlení si lze pustit opakovaně a kdykoliv se k němu můžete v průběhu školního roku vracet. K tomu navíc týden po každých přijímacích nanečisto pořádáme dvouhodinovou online konzultaci s učitelem (60 min M, 60 min ČJ) určenou pro dotazy.

4 Výsledky testů

Hned na konci přijímačkového dne nanečisto máte všechny testové materiály k dispozici – opravené a obodované záznamové archy, které navíc jako jediní vyhodnocujeme pomocí stejného softwaru jako Cermat, a testová zadání a klíče se správným postupem řešení. V on-line osobní zóně obratem vidíte přehled svých výsledků, porovnání s ostatními účastníky přijímaček nanečisto i bodové hranice pro přijetí na jednotlivá gymnázia.

5 Domácí trénink na míru


Kdykoliv procvičujte v naší zábavné aplikaci To natrénuješ! to, co nejvíce potřebujete k maximálnímu zlepšení svých výsledků!



*Odkaz na To dáš! databázi bodových hranic pro přijetí na víceleté gymnázium

bit.ly/bodove-hranice





Záznamový arch aneb na co myslet?

Cermat má svůj specifický systém opravování záznamových archů. Archy se po napsání testů od žáků vyberou, naskenují a nahrají do vyhodnocovacího systému Cermatu (proto jsou na okrajích tzv. skenovací značky). Z tohoto důvodu je u konstrukčních úloh uveden pokyn „**rýsování obtáhnout propiskou**“. Obvykle učitelé ve školách studentům vysloveně zakazují zasahovat propiskou do rýsování, u jednotné přijímací zkoušky je tomu však naopak, a to právě proto, že se obyčejná tužka nenaskenuje.

Uzavřené („křížkovací“) úlohy A/B/C/D počítač sám vyhodnotí. Uznává se pouze precizní křížek z rohu do rohu. Otevřené úlohy, ve kterých odpověď vypisujete do bílého rámečku, se přerozdělí jednotlivým proškoleným hodnotitelům a ti je zkontrolují. Celý proces je anonymní, opravující vidí jen výřez s úlohou, kterou má obodovat. Pokud je odpověď napsaná tužkou či gumovacím perem, nebude pravděpodobně naskenována a opravující na svém monitoru uvidí prázdný rá-

meček pro odpověď. To samé platí i o psaní mimo vyznačený rámeček (hodnotitelé vidí jen výřez jedné úlohy ze záznamového archu, nic víc).

Při práci se záznamovým archem je důležité:

- ✓ Umět s archem perfektně pracovat – u zkoušky nemáte nárok na nový, pokud něco spletete.
- ✓ Průběžně do něj zaznamenávat odpovědi.
- ✓ Psát pouze povolenými psacími potřebami (ne obyčejnou tužkou či gumovacím perem).
- ✓ Obtahovat rýsování propiskou.
- ✓ Psát čitelně a pravopisně správně.
- ✓ Hlídat si číslování úloh.
- ✓ Křížkovat dle návodu (žádné fajfky, tečky nebo kolečka).



Pššššš: Častou tragédií je, že žáci přepisují do archu všechny výsledky najednou až v posledních minutách testu a posunou číslování – **celý test je tak špatně**. Na přijímačkách nanečisto proto na práci se záznamovým archem dbáme: vše vám do detailu vysvětlíme a arch vám opravíme stejně přísně, jako to dělá Cermat. Navíc jako jediní používáme na opravování stejný software jako Cermat. Jak praví staré přísloví: Těžko na cvičišti, lehkou na bojišti.



Zkouška se blíží

- ✓ Opakujte si omezené množství látky, která vám nejde.
- ✓ Procházejte časté chytáky, které se v testech objevují.
- ✓ Vracejte se k již vypracovaným testovým zadáním a zkoušejte je znovu vyřešit.



Pššššš: Pro naše pátáky i jejich rodiče v samotný Den D vysíláme přednášku, na které odhadujeme, co by se mohlo v testu objevit druhý den.

Den D – co s sebou?

ODŠKRTÁVACÍ SEZNAM

Den předem:

- | | |
|--|---|
| <input type="checkbox"/> Mít nachystaný a zkontrolovaný batoh | <input type="checkbox"/> Na poslední chvíli se už nic „nešprtat“ |
| <input type="checkbox"/> Naplánovat si trasu na gymnázium s časovou rezervou | <input type="checkbox"/> Jít si brzy lehnout, je normální mít „slabé“ spaní |
| <input type="checkbox"/> Nachystat si hromádku oblečení na ráno | |

S sebou:

- | | |
|---|---|
| <input type="checkbox"/> Pozvánka ke zkoušce | <input type="checkbox"/> Ořezávátko a guma |
| <input type="checkbox"/> Průkaz totožnosti s fotkou (občanka, pas) – pokud nemáte ani jeden, domluvte se předem s ředitelem školy, jak prokážete svou totožnost | <input type="checkbox"/> Trojúhelník s ryskou |
| <input type="checkbox"/> Peněženka, klíče od domova | <input type="checkbox"/> Pravítko |
| <input type="checkbox"/> Nabitý telefon (v průběhu zkoušky musí být vypnutý a uložený v batohu) | <input type="checkbox"/> Kružítko 2x (pokud se jedno rozbije, nebude k dispozici náhrada) |
| <input type="checkbox"/> Hodinky (analogové či digitální), ale NE chytré | <input type="checkbox"/> Úhломěr |
| <input type="checkbox"/> Propiska/mikrofix 3x (černá/modrá) | <input type="checkbox"/> Lahev s vodou bez etikety |
| <input type="checkbox"/> Zvýrazňovače ve třech různých barvách | <input type="checkbox"/> Svačina na přestávku (cukr, tuk, bílkovina) |
| <input type="checkbox"/> Obvyčejná ostrá tužka/mikrotužka 2x | <input type="checkbox"/> Knížka/časopis na přestávku |
| | <input type="checkbox"/> Sluchátka na přestávku |
| | <input type="checkbox"/> Kapesníky |
| | <input type="checkbox"/> Svetr/rozepínací mikina/bunda |
| | <input type="checkbox"/> Brýle/léky dle potřeby |



Pššššš: Myslíme na Tebe, přejeme Ti hodně štěstí a držíme Ti palce. Umíš toho více, než si myslíš, a jsi skvěle připraven/a. Už teď na sebe můžeš být pyšný/á, děláš nám velkou radost! Jsme s Tebou! To dáš!

11

To dáš! – jediná příprava, kterou potřebujete!

Naše komplexní příprava stojí na čtyřech pilířích. Prvním jsou testové simulace v podobě přijímaček nanečisto, druhý zahrnuje podrobné videorozbory správných postupů řešení testů, třetím je personalizované efektivní procvičování v podobě aplikace To natrénuješ! a čtvrtý spočívá ve vybudování testové strategie a návyků efektivního učení. Společně tak tvoří opravdu nadupaný balíček, se kterým je těžké neuspět.

Co o nás říkají rodiče?



Ověřené recenze (porovnání osobních údajů s interní databází):



„Využili jsme To dáš! na doporučení a byla to dobrá volba. Velmi se mi líbil důkladně a odborně propracovaný systém přípravy a také přednášky pro rodiče i žáky, kde se zmiňovaly i důležité věci týkající se psychiky dětí a jak na ní pracovat a také techniky ke zvýšení efektivity učení.“

(Anežka H.)



„Děkujeme za systematičnost, porovnání s ostatními, videa, prezentace, veškerá péče na 1. Bylo by fajn i vědět v jakém počtu bodů se drží ostatní.“ (Klára S.)



„Byli jsme moc rádi, že jsme se o přípravce To dáš dozvěděli včas a jsme přesvědčeni, že právě díky ní to naše dcera „dala“ :) Děkujeme.“

(Emma G.)

Nabídku naší přípravy najdete na

www.to-das.cz

Můžete nás kontaktovat
i na +420 228 222 048
nebo ahoj@to-das.cz.

Přijímačky? S námi to dáš!



★★★★★

„Moc děkuji celému týmu to-das.cz za perfektní přípravu našeho syna. Ocenili jsme zejména možnost průběžné kontroly jak se syn zlepšuje + propracovaný systém práce s vlastní chybou. Aplikace „To natrénuješ“ má za nás také vysoký potenciál. Jednoznačně doporučujeme!“ (Dan H.)

★★★★★

„Chtěl bych moc poděkovat týmu To dáš! za skvělou přípravu na přijímací zkoušky. Hodně mi to pomohlo! Také mi pomohla vaše aplikace To natrénuješ! Pomohla mi, když jsem potřeboval procvičit dané učivo z matematiky, nebo i z češtiny. Přeji vám, aby vaše organizace se stále zvějšovala a byla více známá, ale také populárnější!“ (Alex)

★★★★★

„Naprostá spokojenost, moje i synova. Perfektní příprava, materiály na procvičování, podrobná videa s řešením, ale hlavně skvělý kamarádský přístup ze strany organizátora a jeho lektorů a jejich podpora po celou dobu příprav.“ (Olga H.)

★★★★★

„Nejlepší příprava na přijímačky která existuje. Super podpora a pozitivní přístup a motivace. Ucelený zdroj informací, který jinde nenajdete.“ (Eva W.)

Přes tři sta pětihvězdičkových recenzí na Facebooku, Googlu i Firmách.cz



To dáš! Přijímačky nanečisto neověřují recenze na Google, Facebooku a Firmách.cz

To dáš! Vaše vstupenka na vysněné gymnázium!

Přidejte se k nám na

www.to-das.cz



ISBN 978-80-11-05253-9



9 788011 052539

+420 228 222 048 nebo ahoj@to-das.cz

Doporučená cena: 100 Kč