



96%

našich devátáků uspělo
u přijímaček*.

Nyní své know-how sdílíme i s vámi.

Přijímačky z 9. třídy: průvodce pro žáky i jejich rodiče

- ✓ výběr školy
- ✓ podání přihlášky
- ✓ příprava na zkoušku
- ✓ Den D
- ✓ administrativa po zkoušce + tipy, triky & chytáky

www.to-das.cz



*Zdroj: dotazníkový průzkum provedený ve dnech 5. 6. – 20. 7. 2023; dotazník vyplnilo 813 z 5 381 oslovených absolventů našich přijímaček nanečisto. Úspěšnost = přijetí alespoň na jednu ze dvou škol v prvním kole přijímacího řízení.

Přijímačky z 9. třídy? **S námi to dáš!**

www.to-das.cz



Přijímačky z 9. třídy: průvodce pro žáky i jejich rodiče

Adam Motloch, Michaela Kadlecová

4. vydání (brožováno)

Praha: Střední škola gastronomická a hotelová, 2023

Grafická úprava: Martin Valas

Ilustrace: Klára Scholleová, Ondřej Halaburka, Martin Valas

ISBN 978-80-11-03672-0 (brožováno)

ISBN 978-80-11-03673-7 (pdf)



Úvodní slovo

Milí deváťáci, vážení rodiče,

držíte v ruce brožuru, která vám poslouží jako ucelený návod, jak zvládnout přijímací řízení a dostat se na vysněnou střední školu.

Protože víme, že sesbírat potřebné informace ze všech dostupných zdrojů je „mravenčí práce“, shromáždili jsme pro vás vše, co byste měli o přijímacích zkouškách vědět. Poradíme vám s čímkoliv – od výběru té správné střední školy přes zvládnutí Cermat zkoušek až po pozkuškovou administrativu, která vás letos čeká v „novém kabátě“.

Toto nejnovější vydání brožury obsahuje ty nejčerstvější informace o chystaných změnách v přijímacím řízení. Jelikož se nám ale finální legislativa ke zkoušce vyjasní až v průběhu školního roku 2023/2024, budeme vydání této brožury pravidelně aktualizovat. Budete-li se s námi na přijímací zkoušky připravovat, budeme vás o všech novinách obratem informovat! Nejnovější vydání této brožury též najdete ke stažení na našich webových stránkách.

Než se do brožury naplno ponoříte, dovolte nám popřát vám mnoho štěstí a úspěchů v tomto školním roce. Doufáme, že se s vámi potkáme na některém z našich prezenčních či distančních přijímačkových dní nanečisto či na přednáškách pro rodiče, které pro vás s radostí pravidelně pořádáme.

Za tým To dáš! Přijímačky nanečisto srdečně zdraví

Michaela & Adam

Obsah

- 6 Klíčová data
 - 7 Letošní chystané změny
 - 11 Výběr té správné SŠ
 - 14 Kde získat více informací o školách?
 - 16 Příprava na zkoušku
 - 21 Přijímačkové dny nanečisto
 - 24 Záznamový arch aneb na co myslet
 - 26 Zkouška se blíží
 - 27 Den D – co s sebou
 - 29 To dáš! – jediná příprava, kterou potřebujete
 - 30 Přehled termínů pro školní rok 2023/2024
-



1

Klíčová data

K přijímacímu řízení se váže množství důležitých termínů, které nesmíte prošvihnout. Ta úplně nejdůležitější data jsme vám vypsali na poslední stránku této brožury. Stáhněte si náš kalendář, který pro vás průběžně aktualizujeme, a nic vám neuteče!



Odkaz na kalendář pro přijímací řízení

<https://www.to-das.cz/kalendar-to-das/>

Můžete si ho buď vložit jako URL do svého Outlook/
Apple/Google kalendáře, nebo si ho vytisknout.

Letošní chystané změny

NÁŠ ODHAD*

Cermat zkoušky ve školním roce 2023/24



Pokud jste v 9. třídě na ZŠ a míříte na střední školu zakončenou maturitní zkouškou, **čekají vás v dubnu státní jednotné přijímací zkoušky (JPZ) z dílny Cermatu**. Na konec dubna jsou pak vypsaný náhradní termíny testů pro ty, kteří se nemohli dostavit na řádné termíny například z důvodu nemoci.

Budete psát didaktický test z **matematiky (70 min)** a z **českého jazyka (60 min)**, odpovědi budete zapisovat do záznamového archu, se kterým se musíte naučit správně pracovat, jinak zbytečně ztratíte cenné body.

Očekáváme, že **letos budete nově podávat přihlášky až na tři maturitní obory**, i nadále vám zůstane nárok **psát jednotné přijímací zkoušky pouze ve dvou řádných termínech** (počet termínů tedy na rozdíl od počtu možných přihlášek neroste). Na obou termínech budete psát jeden test z M a jeden z ČJ – jejich obtížnost bude srovnatelná, zadání se však budou lišit. Vaším konečným výsledkem bude bodový součet lepšího výsledku z M a lepšího výsledku z ČJ bez ohledu na to, při jakém termínu jste ho dosáhli. Zjednodušeně se tak dá říci, že máte na každý předmět dva pokusy. Váš výsledný bodový zisk se pak bude předávat všem třem školám, na které jste podali přihlášku.

Kromě povinné JPZ některé školy ještě navíc zařazují svoji školní část zkoušky, aby si uchazeče otestovaly i v dalších oblastech, které jsou pro ně podstatné, jiné školy zase přihlíží k prospěchu ze ZŠ. **Jednotná Cermat zkouška tvoří minimálně 60 % váhy přijímacího řízení**; nepodceňte ji tedy, neboť je pro váš úspěch klíčová.

* Všechny popisované změny zatím nejsou legislativně zakotveny. Vycházíme z návrhu novely zákona a informací, které klíčové osoby z MŠMT či Cermatu poskytly médiím. Dokud není zákon změněn (jeho účinnost se předpokládá od 1. 1. 2024), platí současná právní úprava.

Cermat testy souběžně zkouší vaše **znalosti a dovednosti**. Úlohy v testech mají dvojí funkci – lehčí ověřovací (ověřují, že umíte učivo ZŠ) a těžší **rozlišovací/rozřazovací** (rozřazují uchazeče na „lepší“ a „horší“). Získat všechny body v testu je tak téměř nemožné a ani to není cílem Cermat testování. Tento systém může být na začátku pro deváťáky zvláštní, protože na něj nejsou ze ZŠ zvyklí, není se však čeho obávat. Dobrou zprávou totiž je, že **na přijímací zkoušky se dá skvěle připravit**, testy jsou totiž velmi **předvídatelné**. Klíčové je seznámit se s formátem zkoušky dopředu a umět pracovat se záznamovým archem. Nezbytné je také znát jednotlivé typové úlohy a vědět, jak s nimi pracovat a jak se vyvarovat zbytečných „chytákových“ chyb. Stejně tak důležité je umět si rozvrhnout čas a zvládnout pracovat s vlastní nervozitou. To všechno společně dáme!

Chystané změny ve školním roce 2023/24

MONITORUJEME SITUACI



Letos se v přijímacím řízení chystají velké změny, které nastiňuje již zveřejněný (avšak zatím neschválený) návrh novely školského zákona. Novela má být účinná od 1. 1. 2024, ke konci ledna pak mají ředitelé středních škol vyhlásit kritéria přijímacího řízení.

Největší změnou bude **elektronické podávání až tří přihlášek do maturitních oborů**, které má nahradit současné dvě papírové přihlášky. Už při podání přihlášky **bude hrát roli pořadí, ve kterém jednotlivé střední školy na přihlášku uvedete**. První škola = škola, kam se chcete dostat nejvíce, třetí škola = škola, kam chcete být přijati ze všech tří vybraných škol nejméně. To je změna oproti současnosti, kdy pořadí škol na přihlášce nehraje roli.

Na digitalizaci přihlášek pak rovnou navazuje **zrušení zápisových lístků i „formálního“ odvolání** (odvolání stále slouží pro případ řešení pochybení). Následné 2. kolo bude letos mít centrálně spravované tři digitalizované přihlášky.

Podání přihlášky

MONITORUJEME SITUACI



Přihlášky na střední školy se v 1. kole budou nově podávat do **20. února 2024**. Přihlášku půjde podat plně digitálně (podpis zákonného zástupce zajistí např. bankovní identita), zůstává i možnost ji podat v papírové podobě. V tom případě její digitální zpracování do systému Cermatu zajistí SŠ uvedená na přihlášce coby první v pořadí, zbylé dvě školy údaje z přihlášky potvrdí.

V současnosti přihláška vyžaduje celou řadu fyzických podpisů – podpis uchazeče, zákonného zástupce, kulaté razítko ZŠ pro ověření prospěchu, případně pak dál razítko a podpis lékaře nebo poradenského zařízení. Aby šla přihláška podat plně digitálně, **přichází řada zjednodušení**, a to v těchto oblastech:

- ✓ **Uvedení prospěchu ze ZŠ** – na zadní straně přihlášky se doposud uváděly známky ze ZŠ z celé 8. třídy a z prvního pololetí 9. třídy. **Přihlížení k prospěchu** coby k části školní přijímací zkoušky **bude i nadále dobrovolné a na uvážení SŠ**. Uvádění prospěchu na samotné přihlášce nově nutné nebude.
- ✓ **Potvrzení od lékaře** – pokud to zvolený obor vyžaduje, je nutné doložit potvrzení o zdravotní způsobilosti žáka s razítkem od lékaře. Do nové přihlášky stačí doložit obyčejnou kopii potvrzení, originál si však dobře uschovejte, SŠ si může předložení originálu vyžádat.
- ✓ **Doporučení z poradenského zařízení** – uchazeči se speciálními vzdělávacími potřebami, kteří požadují úpravu podmínek přijímacího řízení, musí spolu s přihláškou odevzdat také doporučení školského poradenského zařízení. Více informací i vzor doporučení najdete na www.cermat.cz v sekci Úpravy podmínek. Pro novou podobu přihlášky by opět měla stačit fotokopie originálu, který však musíte na vyžádání předložit.
- ✓ **Podpis uchazeče** – nově přihlášku podepisuje (digitálně či osobně) jen zákonný zástupce, který čestně prohlašuje, že nezletilý uchazeč souhlasí s jejím obsahem.

Přihlášky na střední školy se ve 2. kole budou nově podávat **do 24. května 2024**. Podmínky pro přijetí ve 2. kole budou vyhlášeny do 18. května. Výsledky budou uchazeči vědět do konce června.

Můžeme se tedy těšit na zjednodušení, nicméně trpělivě počkejme na schválený zákon.

Další změny nejen v pozkouškové administrativě

MONITORUJEME SITUACI

- Po vyhodnocení testů Cermatem a započítání případné školní části přijímací zkoušky se **rovnou dozvíte, na kterou školu jste byli přijati**. Pokud váš bodový zisk bude stačit k přijetí na vaši favoritní školu, tedy tu první v přihlášce, vzápětí o tom budete informováni a na danou školu budete rovnou zapsáni. Pokud bodový zisk nestačí k přijetí na první školu, dostáváte se na druhou školu uvedenou v přihlášce. Pokud ani na tu bodový zisk nestačí, „propadáte“ se do své třetí a poslední školy na přihlášce.
- Nestane se tedy, že budete přijati na více středních škol současně a budete se muset rozhodovat, kterou si vyberete – už při podání přihlášky si musíte všechny **školy seřadit sestupně dle preference**.
- Ačkoliv drtivá většina míst bude obsazena v 1. kole přijímacího řízení, pokud nebudete přijati ani na jednu ze tří škol, máte **možnost se přihlásit do 2. kola přijímacího řízení**. I zde bude fungovat digitální registr přihlášek pod správou Cermatu. Zatím se i pro 2. kolo přijímacího řízení počítá se třemi přihláškami, doposud jich bylo ve 2. kole možné podat neomezené množství. Ve 2. kole se už jednotná přijímací zkouška nekoná, **školy však nově musí i ve 2. kole přihlížet k výsledkům jednotné Cermat zkoušky z 1. kola**.
- Od 3. kola dále bude přijímací řízení v gesci ředitelů SŠ jako doposud – můžete tedy podávat neomezené množství přihlášek a k výsledkům jednotné zkoušky může, ale nemusí být přihlíženo.



Mějte vždy aktuální informace o chystaných změnách i připomínky důležitých termínů!

Přihlaste se k odběru našeho newsletteru zde:

<https://www.to-das.cz/dulezite-info/>





3

Výběr té správné SŠ

Možná máte favoritů více, nebo jste naopak tu pravou střední školu, která by splňovala všechny vaše požadavky, zatím nenašli. Pamatujte na to, že ve škole se máte cítit dobře a máte se do ní těšit. Připravili jsme pro vás seznam otázek, na které je dobré před podáním přihlášek znát odpovědi. Jde o vaši spokojenost – nenechte se proto odbýt líbivými frázemi, které mohou mít k realitě daleko.

- 1 Jak přesně se jmenuje **obor**, kam se hlásím, a kolik času je v něm věnováno jednotlivým předmětům?
- 2 Z čeho se skládá **přijímací řízení**? Je vyžadována pouze jednotná zkouška Cermat, nebo má škola i školní část přijímaček (např. prospěch ze ZŠ, zkouška z jazyků, ze studijních předpokladů, fyzické testy)? Jedná se o školu s talentovou zkouškou?

- 3 **Kam většinou míří absolventi školy?** Láká mě práce v daném oboru? Připraví mě škola na další vzdělávání?
- 4 Pokud obor zahrnuje i **povinné praxe**, kolik jich je? Konají se během školního roku, nebo v létě, a jak jsou organizovány?
- 5 Jakou má škola **úspěšnost u maturity** a z jakých předmětů se skládá školní část maturitní zkoušky? Nabízí škola extra podporu při přípravě na maturitu nebo na přijímačky na VŠ?
- 6 V kolik hodin vyučování **začíná** a v kolik hodin většinou **končí**?
- 7 Jakou má škola **dopravní dostupnost**? (Už na den otevřených dveří se vydejte MHD, zamyslete se nad ranní špičkou a nepodceňujte čas strávený dojížděním do školy.)
- 8 **Jak škola vypadá uvnitř?** Jsou třídy prostorné a čisté? Investuje se do renovací prostor školy? Musí se docházet na tělocvik nebo do jídelny do jiné budovy?
- 9 **Jaké je okolí školy?** Je bezpečné, nabízí místa, kam po škole nebo mezi výukou zajít?
- 10 **Jakou formou probíhá výuka?** Do jaké míry je výuka interaktivní? Používá se ve škole projektová výuka? Jsou kromě jazyků dělené i jiné předměty?
- 11 **Jací jsou na škole učitelé?** (Škola má mít zapálené učitele, kteří mají prostor pro vlastní rozvoj a další vzdělávání. Snažte se jich oslovit co nejvíce, ptejte se jich, jaký styl výuky mají rádi, ale i co v rámci svého předmětu učí nejraději.)
- 12 **Nabízí škola volitelné předměty/semináře?** V jaké fázi studia si lze semináře zvolit, jaká jsou pravidla pro jejich otevření? Jak škola řeší, pokud je o nějaký z volitelných předmětů větší zájem, než je plánovaná kapacita předmětu?
- 13 **Jak vypadá výuka cizích jazyků?** Kolik je jazykům věnováno času, jak velké jsou studijní skupinky a na základě čeho jsou rozdělené? Jak je to s druhým cizím jazykem? Setkám se na škole

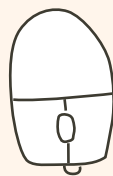

s rodilým mluvčím? Na jaké úrovni v cizích jazycích budu na konci studia?

- 14 **Jaké mimoškolní aktivity** (např. sportovní kroužky a jazyky) **škola nabízí?** Účastní se škola soutěží, simulací a konferencí?
- 15 **Kam se se školou podívám?** Pořádá škola jazykové či výměnné pobyty, lyžařské zájezdy nebo exkurze?
- 16 Pomáhá škola s přípravou na **jazykové** (např. FCE/CAE), **IT** (Microsoft Office) či **profesní certifikace**?
- 17 **Jde skloubit škola a práce?** Pomůže mi škola najít během studia placenou brigádu v oboru či práci po ukončení studia?
- 18 **S jakými materiály se ve výuce pracuje?** Co vše si budu muset pořídit (učebnice, pomůcky, oděv) a jaké jsou zhruba náklady na studium?
- 19 **Jaká je výše školného** (pro soukromé školy)? Jakým způsobem a kdy je školné splatné? Existuje forma stipendia nebo možnost slevy na školném?
- 20 **Jak se na škole známkuje?** Je na škole formativní hodnocení? Budu si moct špatnou známku opravit?
- 21 **Vědí žáci o písemkách dopředu?** Nebudu písemkami přehlacen/a? Kolik známek se v jednotlivých předmětech vyžaduje?
- 22 **Co o škole říkají samotní studenti?**



TIP: Devátáci, nenechte za sebe mluvit rodiče a nebojte se zeptat současných studentů, jak se jim ve škole líbí a co je baví, co jim naopak na škole vadí, do jaké míry škola naslouchá jejich problémům a potřebám a hlavně **zdali by se pro stejnou školu rozhodli znovu**. Zeptat se jich můžete na dni otevřených dveří nebo je můžete vyhledat a oslovit třeba přes Facebook nebo přes Instagram.

4



Kde získat více informací o školách?

MŠMT: Kompletní přehled registrovaných škol

Aktuální adresář všech škol s platnou licencí a s možností hledání dle mnoha kategorií.

rejstriky.msmt.cz/rejskol

Schola Pragensis

Každoroční listopadový veletrh pražských středních škol, kde si můžete zúžit výběr škol, či naopak rozšířit obzory.

www.scholapragensis.online

Průvodce Kam po devítce

S důvěrou vás nasměrujeme na užitečný a smysluplný projekt Kam po devítce, který je určen devátákům a jejich rodičům. Na webových stránkách tohoto projektu si mimo jiné můžete zdarma stáhnout brožuru „Průvodce devítkou“, která vám usnadní orientaci v tom, co vše vás v průběhu deváté třídy čeká. Obsahuje také přehled všech zásadních informací i odpovědi na nejčastější otázky, které se vážou k průběhu budoucího povolání či studia.

www.kampodevitce.cz

Dny otevřených dveří jednotlivých škol (DOD)

Poskytují ideální příležitost, jak si „proklepnout“ danou školu a zeptat se na vše, co vás zajímá. Doporučujeme si data konání DOD zjistit s velkým předstihem. Některé školy DOD nepořádají často, jiné vyžadují předchozí registraci. Návštěvy neodkládejte a běžte se podívat na co nejvíce škol. Své favority navštivte klidně i dvakrát a ujistěte se, že máte zodpovězené všechny své otázky ohledně budoucího studia.


Portál vzdělávacího poradenství

Nabízí pomoc při hledání vzdělávací a profesní dráhy. Najdete zde všechny školy a obory vzdělání, informace o trhu práce i o možnostech dalšího vzdělávání. Při výběru povolání vám pomůže i Profi test nebo videoukázky technických profesí. Velkým přínosem je ISA+ pro žáky se zdravotním postižením a pro žáky se studijními problémy.

www.infoabsolvent.cz

Další informační kanály

Oficiální webové stránky školy a recenze rodiny a přátel jsou relevantním zdrojem informací o dané škole. Různé anonymní portály hodnotící konkrétní učitele však berte s rezervou. Jako nezávislý zdroj informací určitě poslouží inspekční **zprávy České školní inspekce (ČŠI)**. Školy je mají často vyvěšené na webu, případně o ně můžete požádat e-mailem či datovou schránkou. Ve zprávě najdete hodnocení kvality výuky, skladbu a kvalifikaci učitelského sboru či to, jak škola funguje ve výchovné a preventivní oblasti (např. v řešení šikany apod.).



5

Příprava na zkoušku

*Ačkoliv je toto ta nejdůležitější část vaší cesty,
nemusí být tou nejvíce stresující.*

S mnohaletou praxí můžeme říci, že **nepřipravení žáci bohužel často napíšou přijímací testy hluboko pod hranicemi svých možností**, a to zejména **z těchto tří důvodů**:

1 Nezvolí si tu nejefektivnější strategii řešení

- a) Řeší úlohy v testu bez strategie, tzn. od první úlohy k té poslední.
- b) Nevědí dopředu, kde hledat typové úlohy, které jim „jdou“.
- c) Neumí šikovně tipovat.



2 Nepochopí a nedodrží zadání

- a) Nepřepisují odpovědi do záznamového archu pravidelně, čitelně a s kontrolou číslování, čímž často arch znehodnotí.
- b) Nezvládají výrokovou logiku a odpovídají obráceně, než se úloha ptá.
- c) Neobtahují rýsování propiskou, neuvádějí do výsledků jednotky nebo vypisují jen dílčí odpovědi.



3 Ztrácí cenný čas

- a) Nervozita jim komplikuje soustředění a zvyšuje riziko „okna“.
- b) Odpovídají na věci, na které se zadání neptá.
- c) Volí u úloh delší a vysilující postupy řešení.



To, že se jedná o časté chyby, neznamená, že se musí jednat o vaše chyby. Připravovat se formou věrných simulací ostrého přijímacího dne je prokazatelně nejefektivnějším způsobem přípravy,

protože tak přesně **víte, do čeho „jdete“**, zlepšujete se v učivu, které se u přijímací zkoušky opravdu objevuje, postupujete v testech rychleji a **zbavujete se nervozity** z případného neúspěchu.

Není pravdou, že se na Cermat testy nedá připravit – dá. **Vlastně k tomu stačí pouhé tři kroky!**

1 Jsem v klidu

Zní to jako klišé, ale strach a úzkost ze zkoušky k dobrým výsledkům opravdu nevedou. Žáci se často obávají, že zklamou sebe, rodiče či okolí. Rodiče se zase strachují, zdali pro své dítě udělali dost. Pro rodinnou pohodu tak doporučujeme si zavčas o všem promluvit a upřímně si **stanovit maximum času a energie, které přípravě chcete dát**. Domluvte se na takovém režimu přípravy, aby se deváťák cítil v pohodě.

Teď, když víte, jaká je úroveň vašich znalostí, **vezměte si k ruce kalendář** a vymezte si každý týden čas, který přípravě na přijímací zkoušky věnujete. Opakování je matkou moudrosti, takže čím více menších učivých bloků do přípravy zařadíte, tím lépe (bojujete tak proti tzv. křivce zapomínání). V kalendáři si také vyznačte termíny přijímacích zkoušek, ať vám přímo do zkouškových dní ani do dnů bezprostředně před nimi za žádnou cenu nic „nevleze“.

Teď je ten pravý čas **prozkoumat zdroje, ze kterých se budete učit**. Ačkoliv existuje mnoho učebnic, on-line cvičení a YouTube tutoriálů, málokteré přináší to, co opravdu potřebujete.

2 Víím, do čeho jdu

Začít se okamžitě učit algebru k úspěchu nevede. Pečlivě si připravte zázemí – zjistěte požadavky daných škol a historické výsledky minulých uchazečů. Teď je čas na „studenou sprchu“ – **zkuste si napsat zkoušku nanečisto jen tak bez přípravy, ať víte, jak na tom jste a jak moc se musíte zlepšit**.

Když si totiž máme jako lidé vybrat, jestli se chceme učit něco nového, co neumíme, nebo opakovat to, co nám docela jde, náš mozek nás přinutí opakovat dokola to samé. Bohužel už jsme viděli spoustu studentů, kteří se sice pořád „učili“, ale ani zdaleka neprozkoumali celé spektrum zkouškových úloh.

Neztrácejte tedy cenný čas a energii nepřesnou přípravou. S námi máte zaručeno, že vás pokaždé bude čekat nová kombinace typových úloh i vysvětlení jejich správného řešení. Nic vám nezatajíme, při pravidelných návštěvách našich přijímaček nanečisto **postupně projdete kompletní spektrum typových testových úloh.**




Pššššš: Každý náš deváták má přístup k [unikátní databázi*](#), kde si může ověřit, jaké byly v minulých letech bodové hranice přijetí na vybrané SŠ. Dle toho se může lépe rozhodnout, kam se hlásit a jak důkladně se má na přijímací zkoušky připravovat.

3 Opakuju dál a dál

Posledním krokem k úspěchu je nestát na místě a „neštoupat se“ stále dokola v jedné chybě, v jedné úloze. Je důležité v přípravě neustále pokračovat: psát další testy, poznávat široké spektrum úloh, trénovat práci se záznamovým archem, zrychlovat při řešení úloh, být více v klidu. To všechno je možné jen s **opakováním, které vám velmi doporučujeme!** Proto se k nám na přijímačky nanečisto chodí v drtivé většině opakovaně.

***Odkaz na To dáš! databázi bodových hranic pro přijetí na SŠ**

<https://zona.to-das.cz/zjisti-svou-hranici-pro-prijeti-na-ss/>



Hledáte spolehlivého partáka, který vás na přijímačky připraví? To dáš! Přijímačky nanečisto jsou správná volba



puff

Bojíte se, že: S námi se nemusíte bát, protože...

Nebudete přijati na žádnou školu.

96 % našich absolventů uspělo u přijímaček*, 74 % námi připravených devátáků si mohlo vybrat, na kterou školu nastoupí*, protože byli přijati na obě vybrané střední školy. Díky **exkluzivní databázi bodů nutných pro přijetí** na jednotlivé SŠ podáte přihlášky tak, že maximalizujete svoji šanci na přijetí.

Nervozita a „okno“ v Den D úspěch u zkoušky překazí.

Za 7 let jsme provedli přes **23 000 devátáků**** tou nejvěrnější simulací přijímací zkoušky. Díky osvědčeným technikám přesně věděli, co je čeká, a měli tak o důvod méně být ze zkoušky nervózní.

U zkoušek bude něco, co neznáte a co jste se na ZŠ neučili nebo jste nestihli probrat.

Už při **10 účastech** na přijímačkách nanečisto garantujeme, že žák projde celé spektrum typových úloh, které se v Cermat testech vyskytují, takže se nesetká s otázkou, se kterou absolutně nepočítal. Stravitelná a srozumitelná výuka se zaměřuje na všechny jevy v testech a na to, jak rychle a efektivně sbírat body.

„Něco“ nezvládnete, zapomenete, podceníte a neuděláte maximum možného.

Staráme se o to, aby **rodiče na nic nezapomněli** (hlídání termínů, helplinka, návody a rady k jednotlivým krokům přijímacího řízení). **Žáky příprava motivuje** a dozví se to, co se běžně ve školní výuce nestihne (bodování úloh, časté chytáky a jak na ně, testová strategie, techniky efektivního učení, jak na stres atd.).

Ztratíte v moři přípravných kurzů a učebnic cenný čas a peníze.

Máme přípravu dotaženou do puntíku – nejaktuálnější testy, široký výběr termínů přijímaček nanečisto ve škole i doma, možnost flexibilní změny rezervací. Vycházíme z vědecky ověřených didaktických postupů a věříme si natolik, že vaši **spokojenost garantujeme*****. Zkusili jste to a nejste spokojeni? Obratem vracíme všechny peníze zpět na účet.

*Zdroj: dotazníkový průzkum provedený ve dnech 5. 6. – 20. 7. 2023; dotazník vyplnilo 813 z 5 381 oslovených absolventů našich přijímaček nanečisto. Úspěšnost = přijetí alespoň na jednu ze dvou vybraných škol v prvním kole přijímacího řízení.

**Zdroj: Jedná se o počet absolventů za historii projektu.

***Podmínky záruky spokojenosti najdete na našem webu (to-das.cz/zaruka).



kaboom

Přijímačkové dny nanečisto

Naše propracovaná příprava, kterou za několik let **absolvovalo přes 23 000 spokojených deváťáků**, funguje skvěle prezenčně i distančně. Naše podrobné rozборы řešení umožní každému deváťákovi zaměřit se přesně na ty úlohy, ve kterých chyboval. Nabízíme i výuku se základním rozborom úloh, během které učitel ve třídě test prochází. Coby seznámení se s formátem testu se skupinová výuka hodí pro prvních pár účastí na přijímačkách nanečisto, poté už by měl deváťák přejít na variantu výuky s podrobným rozborom řešení a měl by pracovat se svými konkrétními chybami.

Vždy získáte

- ✓ Testy v Cermat formátu nanečisto
- ✓ Žebříček bodového umístění v porovnání s ostatními
- ✓ Podrobný klíč s řešením
- ✓ Extra tipy a triky (jak se zbavit stresu nebo jak si rozvrhnout čas)
- ✓ Srozumitelný rozbor testů

3 formy účasti

LZE LIBOVOLNĚ KOMBINOVAT a měnit až do čtvrtedního poledne před daným víkendem

PREZENČNÍ s podrobným rozborom řešení

testy ve škole

výuka formou
videorozborů

2x 60 min. živý
doučovací webinář

PREZENČNÍ se základním rozborom řešení

testy ve škole

skupinová výuka
ve škole

–

DISTANČNÍ s podrobným rozborom řešení

testy s naším on-line
živým průvodcem

výuka formou
videorozborů

2x 60 min. živý
doučovací webinář

Jak přijímačkový den nanečisto probíhá?

1 Nákup v e-shopu

Při nákupu v e-shopu si sami vybíráte termíny i formy účasti, které vám vyhovují. Každý víkend se píše jiné originální testy. Přijímačkový den nanečisto můžete absolvovat prezenčně či distančně.

2 Cvičný test z ČJ a z M

Napíšete si dva testy, jeden z ČJ a druhý z M, a to za úplně stejných podmínek jako u „ostrých“ přijímacích zkoušek. I u distanční varianty myslíme na zajištění přesné časomíry a autentického šumu třídy.

3 Výuka (+ tajné tipy)

Naše roky nejpopulárnější výuka probíhá formou precizního videorozboru, ve kterém je každá úloha krůček po krůčku podrobně vysvětlena. Žák se ve svém tempu zaměřuje na své konkrétní chyby. Vysvětlení si lze pustit opakovaně a kdykoliv se k němu můžete v průběhu školního roku vracet. K tomu je navíc 2x 60 min. živý webinar s učiteli, který je vyhrazen pro případné dotazy. Též nabízíme výuku formou 60 min. základního výkladu s učitelem ve třídě. Učitel prochází úlohy v testu postupně a se skupinou se plošně zaměřuje na časté chyby.


4 Výsledky testů

Hned na konci přijímačkového dne nanečisto máte všechny testové materiály k dispozici – opravené a obodované záznamové archy, testová zadání a klíče se správným postupem řešení. V on-line osobní zóně obratem vidíte přehled svých výsledků, porovnání s ostatními účastníky přijímaček nanečisto i bodové hranice pro přijetí na jednotlivé školy.



Jak funguje naše pravidelná příprava – jaké předplatné si vybrat?

Nabízíme zvýhodněná předplatná, která fungují jako předplacený kredit na určitý počet účastí na přijímačkách nanečisto. Sami si pak v rámci předplatného volíte termíny účastí i jejich formu (prezenční či distanční). Formy lze libovolně kombinovat, což vřele doporučujeme, neboť každá z nich poskytuje žákovi jinou konkurenční výhodu.

Aktuální nabídku předplatných najdete na www.to-das.cz 

Pro většinu žáků jsme hlavním pilířem přípravy na přijímací zkoušky, a proto nás za celou sezónu navštíví cca **10x–15x**. Již **při 10 návštěvách** se seznámíte se všemi typovými úlohami, které se v Cermat testech objevují. Rodinami nejoblíbenější předplatné je již několik let naše **neomezené předplatné (21 účastí)**, s nímž se žáci připravují na přijímací zkoušky každý týden až do samotných „ostrých“ přijímaček. Tito žáci mají nejlepší předpoklad dosáhnout skvělých výsledků, neboť opakovaně projdou celý „arsenál“ Cermat úloh, takže se nesetkají s typovou úlohou či okruhem učiva, které by je u „ostrých“ přijímaček překvapily.“




Rádi vám s výběrem předplatného poradíme na základě naší [databáze](#)* bodových hranic pro přijetí na vybrané SŠ z minulých let a na základě vašich potřeb. Stačí napsat na ahoj@to-das.cz.



*Odkaz na To dáš! databázi bodových hranic pro přijetí na SŠ

<https://zona.to-das.cz/zjisti-svou-hranici-pro-prijeti-na-ss/> 



7

Záznamový arch aneb na co myslet

Cermat má svůj specifický systém opravování záznamových archů. Archy se po napsání testů od žáků vyberou, naskenují a nahrají do vyhodnocovacího systému Cermatu (proto jsou na okrajích tzv. skenovací značky). Z tohoto důvodu je u konstrukčních úloh uveden pokyn „**rýsování obtáhnout propiskou**“. Obvykle učitelé ve školách studentům vysloveně zakazují zasahovat propiskou do rýsování, u jednotné přijímací zkoušky je tomu však naopak, a to právě proto, že se obyčejná tužka nenaskenuje.

Uzavřené „křížkovací“ úlohy A/B/C/D počítač sám vyhodnotí. Uznává se pouze precizní křížek z rohu do rohu. Otevřené úlohy, ve kterých odpověď vypisujete do bílého rámečku, se přerozdělí jednotlivým proškoleným hodnotitelům a ti je zkontrolují. Celý proces je anonymní, opravující vidí jen výřez s úlohou, kterou má obodovat. Pokud je odpověď napsaná tužkou či gumovacím perem, nebude pravděpodobně naskenována a opravující na svém monitoru uvidí prázdný rá-

meček pro odpověď. To samé platí i o psaní mimo vyznačený rámeček (hodnotitelé vidí jen výřez jedné úlohy ze záznamového archu, nic víc).

Při práci se záznamovým archem je důležité:

- ✓ Umět s ním perfektně pracovat – u zkoušky nemáte nárok na nový, pokud něco splete.
- ✓ Průběžně do něj zaznamenávat odpovědi.
- ✓ Psát pouze povolenými psacími potřebami (ne obyčejnou tužkou či gumovacím perem).
- ✓ Obtahovat rýsování propiskou.
- ✓ Psát čitelně a pravopisně správně.
- ✓ Hlídat si číslování úloh.
- ✓ Křížkovat dle návodu (žádné fajfky, tečky nebo kolečka).



Pššššš: Častou tragédií je, že žáci přepisují do archu všechny výsledky najednou až v posledních minutách testu a posunou přitom číslování – **celý test je tak špatně**. Na přijímačkách nanečisto proto na práci se záznamovým archem dbáme: vše vám do detailu vysvětlíme a arch vám opravíme stejně přísně, jako to dělá Cermat. Jak praví staré známé přísloví: Těžko na cvičišti, lehký na bojišti.



Zkouška se blíží

- ✓ Opakujte si omezené množství látky, která vám nejde.
- ✓ Procházejte časté chytáky, které se v testech objevují.
- ✓ Vracejte se k již vypracovaným testovým zadáním a zkoušejte je znovu vyřešit.



Pšššššt: Pro naše devátáky v samotný Den D vy-
síláme přednášku, na které odhadujeme, co by se
mohlo v testu objevit druhý den. Podívejte se, jak
přesně nám odhad úloh vyšel minulý rok*.



*Odkaz na To dáš! odhad úloh na druhý Den D:

[https://www.to-das.cz/wp-content/uploads/2023/04/
To-das_cz_prijimacky_2023_vysledky_odhadu.pdf](https://www.to-das.cz/wp-content/uploads/2023/04/To-das_cz_prijimacky_2023_vysledky_odhadu.pdf)





Den D – CO S SEBOU

ODŠKRTÁVACÍ SEZNAM

Den předem:

- | | |
|---|---|
| <input type="checkbox"/> Mít nachystaný a zkontrolovaný batoh | <input type="checkbox"/> Na poslední chvíli se už nic „nešprtat“ |
| <input type="checkbox"/> Naplánovat si trasu do SŠ s časovou rezervou den dopředu | <input type="checkbox"/> Jít si brzy lehnout, je normální mít „slabé“ spaní |
| <input type="checkbox"/> Nachystat si hromádku oblečení na ráno | |

S sebou:

- | | |
|---|---|
| <input type="checkbox"/> Pozvánka ke zkoušce | <input type="checkbox"/> Ořezávátko a guma |
| <input type="checkbox"/> Průkaz totožnosti s fotkou (občanka, pas) – pokud nemáte ani jeden, domluvte se předem s ředitelem školy, jak prokážete svou totožnost | <input type="checkbox"/> Trojúhelník s ryskou |
| <input type="checkbox"/> Peněženka, klíče od domova | <input type="checkbox"/> Pravítko |
| <input type="checkbox"/> Nabitý telefon (v průběhu zkoušky musí být vypnutý a uložený v batohu) | <input type="checkbox"/> Kružítko 2x (pokud se jedno rozbije, nebude k dispozici náhrada) |
| <input type="checkbox"/> Hodinky (analogové či digitální), ale NE chytré | <input type="checkbox"/> Úhломěr |
| <input type="checkbox"/> Propiska/mikrofix 3x (černá/modrá) | <input type="checkbox"/> Láhev s vodou bez etikety |
| <input type="checkbox"/> Zvýrazňovače ve třech různých barvách | <input type="checkbox"/> Svačina na přestávku (cukr, tuk, bílkovina) |
| <input type="checkbox"/> Obvyčejná ostrá tužka/mikrotužka 2x | <input type="checkbox"/> Knížka/časopis na přestávku |
| | <input type="checkbox"/> Sluchátka na přestávku |
| | <input type="checkbox"/> Kapesníky |
| | <input type="checkbox"/> Svetr/rozepínací mikina/bunda |
| | <input type="checkbox"/> Brýle/léky dle potřeby |

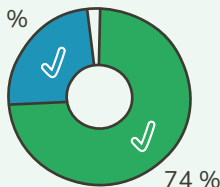


Pššššš: Myslíme na Tebe, přejeme Ti hodně štěstí a držíme Ti palce. Umíš toho více, než si myslíš, a jsi skvěle připraven/a. Už teď na sebe můžeš být pyšný/á, děláš nám velkou radost! Jsme s Tebou! To dáš!

10

To dáš! – jediná příprava, kterou potřebujete!

22 %



V prvním kole bylo přijato 96 % absolventů našich přijímaček nanečisto*

74 % námi připravených devátáků si mohlo vybrat, na kterou školu nastoupí, protože byli přijati na obě vybrané střední školy. Zbýlých 22 % studentů se dostalo na jednu zvolenou školu*.

*Zdroj: dotazníkový průzkum provedený ve dnech 5. 6. – 20. 7. 2023; dotazník vyplnilo 813 z 5 381 oslovených absolventů našich přijímaček nanečisto. Úspěšnost = přijetí alespoň na jednu ze dvou vybraných škol v prvním kole přijímacího řízení.

Co o nás říkají rodiče?



Ověřené recenze (porovnání osobních údajů s interní databází):

★★★★★

„Dcera se díky těmto kurzům dostala na obě školy.“

★★★★★

„Skvělá organizace prezenčních i distančních kurzů, perfektně zpracované informace pro rodiče...“

★★★★★

„Výborné vysvětlené vyplňování záznamového archu, průběh zkoušek identický jako naostro.“

Nabídku naší přípravy najdete na

www.to-das.cz



Můžete nás kontaktovat i na +420 736 276 133 nebo ahoj@to-das.cz.

11

Přehled termínů: Klíčová data pro školní rok 2023/24



Nejaktuálnější informace o termínech od nás najdete vždy na našem webu:

<https://www.to-das.cz/prijimaci-zkousky-a-rizeni-na-ss/#Kalendar>



do

20.
únor

Do 20. února 2024 – možnost podávat přihlášky na SŠ pro první kolo přijímacího řízení do oborů vzdělání bez talentové zkoušky. Nově půjde přihlášku podat i digitálně, papírová verze též zůstane. Doposud byla uzávěrka podání přihlášek vždy do 1. března.

12.
duben

Pátek 12. dubna 2024 – první řádný termín jednotných (státních) přijímacích zkoušek.

15.
duben

Pondělí 15. dubna 2024 – druhý řádný termín jednotných (státních) přijímacích zkoušek. Oproti minulým letům se nejedná o dva následující pracovní dny, ale o pátek a pondělí.

29.
duben

Pondělí 29. dubna 2024 – první náhradní termín jednotných (státních) přijímacích zkoušek.

30.
duben

Úterý 30. dubna 2024 – druhý náhradní termín jednotných (státních) přijímacích zkoušek.



květen

Polovina května 2024 – do tohoto data budou uchazečům známy **výsledky o (ne)přijetí na jednotlivé střední školy**. V minulých letech Cermat výsledky předal SŠ již 28. dubna. Nově se tedy na výsledky bude čekat déle, zato se zkrátí pozkoušková administrativa, neboť se zruší podávání zápisových lístků a odvolání, čímž dojde k celkovému zrychlení přijímacího procesu.

do

24.
květen

Do 24. května – možnost podávat přihlášky na SŠ pro druhé kolo přijímacího řízení.



červen

Konec června 2024 – do tohoto data budou uchazečům známy **výsledky o (ne)přijetí na jednotlivé střední školy ve 2. kole**.

Přijímačky z 9. třídy? **S námi to dáš!**



Ověřené recenze (porovnání osobních údajů s interní databází):



„Syn byl přijat na obě školy, obrovsky pomohlo, že od To dáš! věděl, kolik bodů cca potřebuje k přijetí. Měl natrénováno na zjištěný bodový zisk a už při čekání na výsledky jsme věděli, že to dal.”



„Na ostré zkoušce všechno probíhalo jako na kurzu. Když jsem se na začátku matiky nemohla soustředit, použila jsem strategii a techniky z kurzu a rychle se do toho dostala.”



„Syn si moc chválil výuku, která přesně vypíchla chybu a jak s ní pracovat. Vidět všechny typové úlohy byla jedna věc, ale bodové zlepšení ho vždy nakoplo.”



„Perfektní rodičovský servis, který jsme nezažili na žádné škole ani kroužku, dění okolo zkoušek sledovali. Todášovci komplet za nás.”

Přes sto pětihvězdičkových recenzí na Facebooku, Googlu i Firmách.cz



„Komunikace To dáš! týmu byla úžasná, všichni ochotní, vstřícní, empatičtí. Nic není problém. Dvojčata se každý víkend vracela nadšená!”

Komplexní příprava, díky které se dostanete na svou vysněnou školu

Přidejte se k nám na

www.to-das.cz



+420 736 276 133 nebo ahoj@to-das.cz