

Návod pro úspěšnou přípravu s To dáš!

Vše, co potřebujete vědět v 5 minutách:
nutné přečíst (rodiče i žák) a potvrdit srozumění
před prvním termínem účasti.



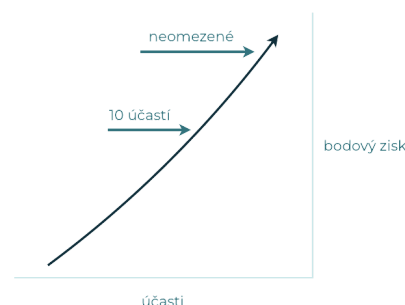
Milí devátáci, vážení rodiče,

vítejte na To dáš! Příjímačkách nanečisto. Už se moc těšíme, až se budeme pravidelně potkávat a na jaře oslavíme vaše přijetí na vysněné školy.

A protože společně strávíme mnoho času, dovoluňte nám předat vám několik zásad a tipů, jak z přípravy vytěžit maximum.

1. Chodte pravidelně

Na testy se dá dobře připravit, je ale potřeba jich dostatek vyřešit. Již **při 10 návštěvách** uvidíte všechny typové úlohy, většina našich devátáků má **neomezené předplatné (21 účasti)**, což obnáší přípravu každý týden. Tito žáci dosahují skvělých výsledků, neboť opakovaně projdou celý arzenál Cermat úloh, takže není typové úlohy ani okruhu učiva, který by je překvapil.



U nás zažijete přesnou simulaci zkoušky a je normální být nervózní. Ničeho se nebojte, vždy se na vás těší vstřícný, laskavý a profesionální tým učitelů i organizátorů. Máme vás rádi a záleží nám na vás. Klidně dorazte s kamarádkou či kamarádem, není problém vás usadit do stejné třídy a simulaci zkoušky si užijete společně.

Je naprosto normální, že **ze začátku budete chybovat** a bodový zisk nebude dobrý. Teprve se seznamujete s formátem testu, se zadáním otázek a s prací se záznamovým archem. Věřte, že po třech až pěti návštěvách už to bude lepší. Získat napoprvé málo bodů není důvodem příští návštěvu odložit na později, naopak. Čím dřív začnete, tím dřív se zlepšíte!



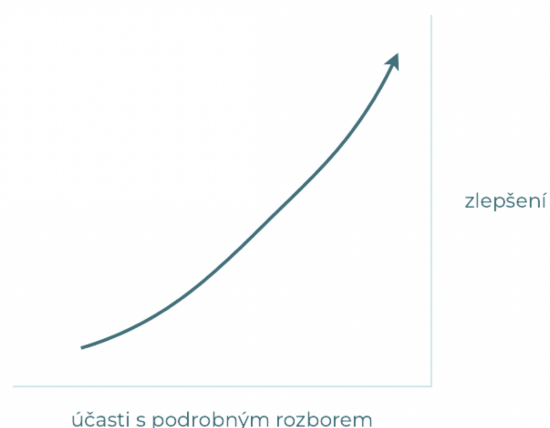
2. Střídejte formy účasti

Naše propracovaná příprava, kterou za několik let prošlo přes 18 000 spokojených a úspěšných deváťáků, funguje skvěle prezenčně i distančně. Nejlepší je obě formy půl napůl kombinovat. Každá má totiž pro žáky jinou přidanou hodnotu – u prezenční děti zažijí atmosféru (a nervozitu) plné školy deváťáků, u distanční zase daleko lépe prokouknou způsob oprav a bodování.

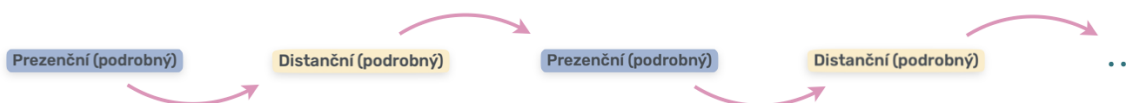
Co se následné výuky týče, nabízíme **výuku se základním rozбором úloh**, během které učitel ve třídě test prochází. Coby seznámení se s formátem testu se skupinová výuka hodí pro prvních pár prezenčních účastí, nicméně v rámci skupinové výuky nelze tempo výkladu a důraz na práci s konkrétní chybou přizpůsobit jednotlivému žákovi. A proto doporučujeme naši roky nejoblíbenější výuku **s podrobným rozбором řešení**, kterou nabízíme v rámci prezenční i distanční účasti.

U podrobného rozboru se deváťák **ve svém tempu zaměřuje na své konkrétní chyby**. Postup řešení každé úlohy je krůček po krůčku podrobně vysvětlen.

Vysvětlení si lze pustit opakovaně a kdykoliv se k němu v průběhu školního roku vracet. K videorozborům máte navíc 2x 60 min. živý webinar s učitelem pro dotazy, ve kterém je možné se na cokoliv doptat či zopakovat. Jednoduše řečeno tak žák neztrácí čas u úloh, které má dobře, ale cennou pozornost a energii dává tam, kde je potřeba.



→ Projděte si své rezervované termíny a **namixujte si formy přípravy**, abyste zažili i distanční přípravu a převažoval podrobný rozbor řešení nad tím základním!





3. Stanovte si cíl přípravy

Základem každé úspěšné přípravy je si dobře stanovit cíl. No jo, ale kolik bodů k přijetí potřebujete? Jak bezpečně podat přihlášku? Na tuto těžkou otázku máme odpověď, jelikož jsme sestavili unikátní [To dáš! databázi Bodových hranic přijetí na SŠ.](#)

Databázi máte přístupnou [v osobní zóně](#) (Statistiky výsledků / Bodové hranice) a řekne vám, kolik bodů z Cermat testů měl loni poslední přijatý uchazeč na dané škole. Letos jste obzvláště silný ročník a konkurence je veliká – musíte tedy mířit na cca o 10-15 % vyšší bodový zisk než byl třeba loni. Začněte včas, připravujte se pravidelně a co nejdříve vyrazte na dny otevřených dveří, ať vyberete školu, která se vám nejen líbí, ale i na kterou se svou pílí dostanete.

Předem upozorňujeme, že i míst ve 2. kole bylo loni málo a převis byl mnohdy vyšší než v kole prvním., a proto výběr školy neberte na lehkou váhu a informace o náročnosti si zjistěte před podáním přihlášky. Zúčastněte se naší [přednášky pro rodiče zdarma](#), kde výběr škol probereme podrobněji.

4. Využijte naší podpory

Pravidelně pro vás pořádáme [přednášky pro rodiče](#), živá vysílání pro deváťáky a jednou za čas e-mailem posíláme připomenutí důležitých milníků, abyste neprošvihli třeba podání přihlášky.

E-maily posíláme z adresy studenti@to-das.cz (jako tento e-mail), zkontrolujte si prosím, že vám naše pošta nekončí ve spamu.

Vždy v úterý se e-mailem připomínáme s rezervací kurzu na daný víkend, který si můžete až **do čtvrtě 12:00 hodin sami pohodlně změnit** za jiný ve své osobní zóně, pak již změna není možná. Ve čtvrtek ještě posíláme druhý e-mail se shrnutím instrukcí k účasti, tyto informace máte vždy i v osobní zóně.

Naše kapacity se rychle a dynamicky plní, pokud máte vyhlídnutý termín, který je momentálně obsazen, запиšte se v zóně na čekací listinu. Pokud se někdo odhlásí, místo je vaše a obdržíte potvrzení.

Jsmo partákem pro celou rodinu, s důvěrou se na nás obračejte, rádi vám pomůžeme a celým náročným školním rokem vás provedeme.

Těšíme se na viděnou!

To dáme! ❤️